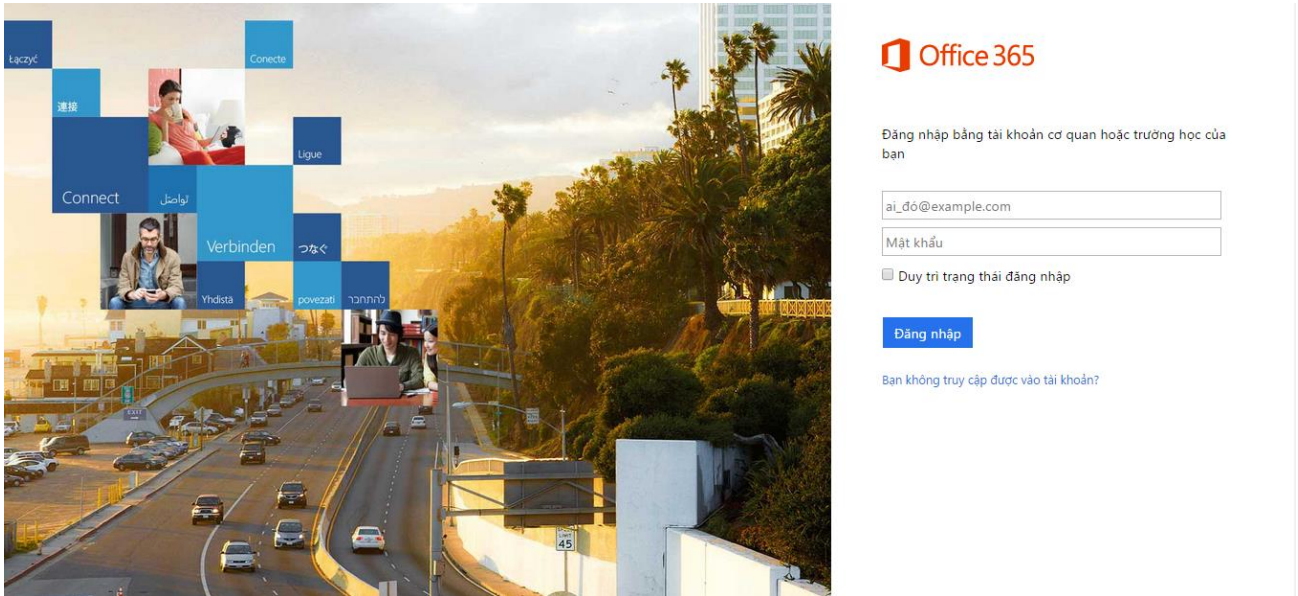


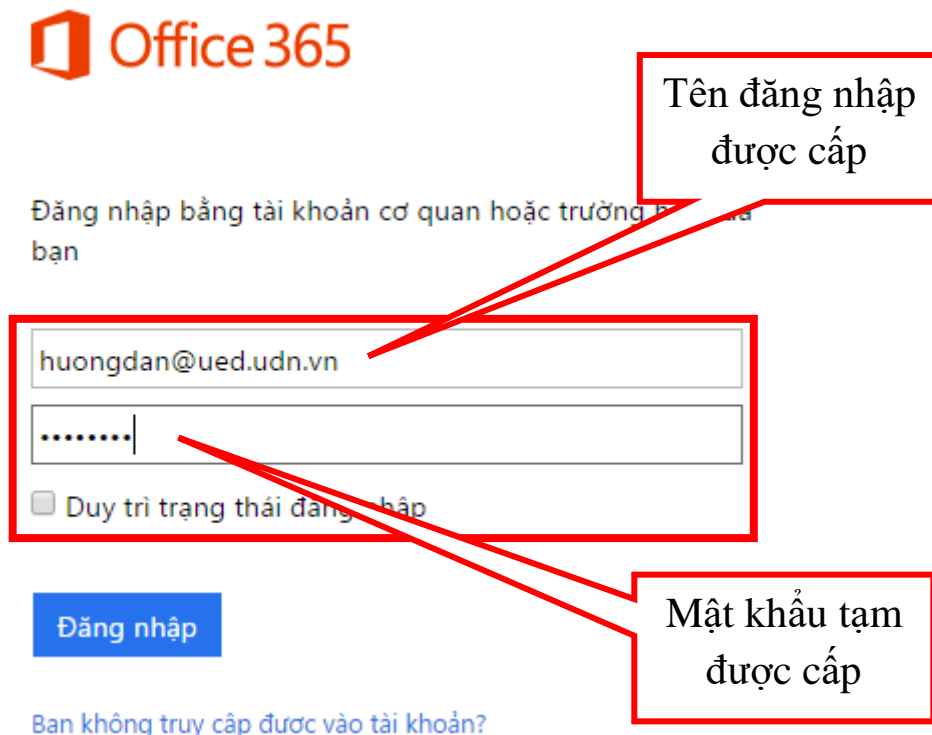
# HƯỚNG DẪN CƠ BẢN KÍCH HOẠT EMAIL NHÀ TRƯỜNG

**Bước 1.** Đăng nhập vào tài khoản email, Thầy / Cô, Cán bộ viên chức và sinh viên vào địa chỉ **mail.ued.udn.vn** hoặc **mail.office365.com** có giao diện như **Hình 1**.



**Hình 1.** Giao diện của **mail.office365.com**

**Bước 2.** Đăng nhập với tài khoản và mật khẩu tạm đã được cung cấp theo **Hình 2** và chọn nút bấm **Đăng nhập**.



**Hình 2.** Đăng nhập tài khoản được cấp

**Bước 3.** Hệ thống yêu cầu đổi mật khẩu cho lần đăng nhập đầu tiên theo **Hình 3** và chọn nút bấm **Gửi**.

## cập nhật mật khẩu

Yêu cầu mật khẩu mạnh. Nhập 8-16 ký tự. Không bao gồm các từ hoặc tên thường gặp. Kết hợp chữ hoa, chữ thường, số và các kí hiệu.

ID người dùng  
huongdan@ued.udn.vn

Mật khẩu cũ

.....

Tạo mật khẩu mới

.....

mạnh

Xác nhận mật khẩu mới

.....

**gửi**

Nhập lại mật khẩu tạm được cấp

Nhập mật khẩu mới.  
Lưu ý: tối thiểu 8 ký tự; bao gồm: ký tự viết hoa, viết thường và số

Nhập lại mật khẩu mới

**Hình 3.** Hệ thống yêu cầu đổi mật khẩu cho lần đăng nhập đầu tiên

**Bước 4.** Sau khi đã thay đổi mật khẩu, hệ thống thoát ra ngoài và yêu cầu đăng nhập lại mật khẩu mới theo **Hình 4**.



Vui lòng nhập lại mật khẩu của bạn



huongdan@ued.udn.vn

.....

Duy trì trạng thái đăng nhập

**Đăng nhập**

Ghi nhớ mật khẩu cho các lần đăng nhập

**Hình 4.** Đăng nhập lại mật khẩu mới

**Bước 5.** Hệ thống yêu cầu người dùng xác thực tài khoản trên 2 bước, người sử dụng xác thực 1 trong 2 cách theo **Hình 5**. Trong **Hình 5** hướng dẫn xác thực tài khoản dựa trên số điện thoại, xác thực Email cá nhân thực hiện tương tự.

## Additional info required

Your administrator requires you to add additional security info to help you recover your account.

Next

[Sign out and sign in with a different account](#)

[More information](#)

## don't lose access to your account!

To make sure you can reset your password, we need to collect some info so we can verify who you are. We won't use this to spam you secure. You'll need to set up at least 1 of the options below.

! Authentication Phone is not configured. [Set it up now](#)

! Authentication Email is not configured. [Set it up now](#)

Xác thực thông qua số điện thoại

finish

cancel

## don't lose access to your account!

Please verify your authentication phone number below.

Authentication phone

Vietnam (+84)

0989888888

text me

call me

back

text me

call me

We've sent a text message containing a verification code to your phone.

761099

verify

try again

back

Mã số xác thực gửi qua tin nhắn của điện thoại

don't lose access to your account!

Thanks! We'll use the info below to recover your account if you forget your password. Click "finish" to close this page.

✔ Authentication Phone is set to +84 097612 [Change](#)

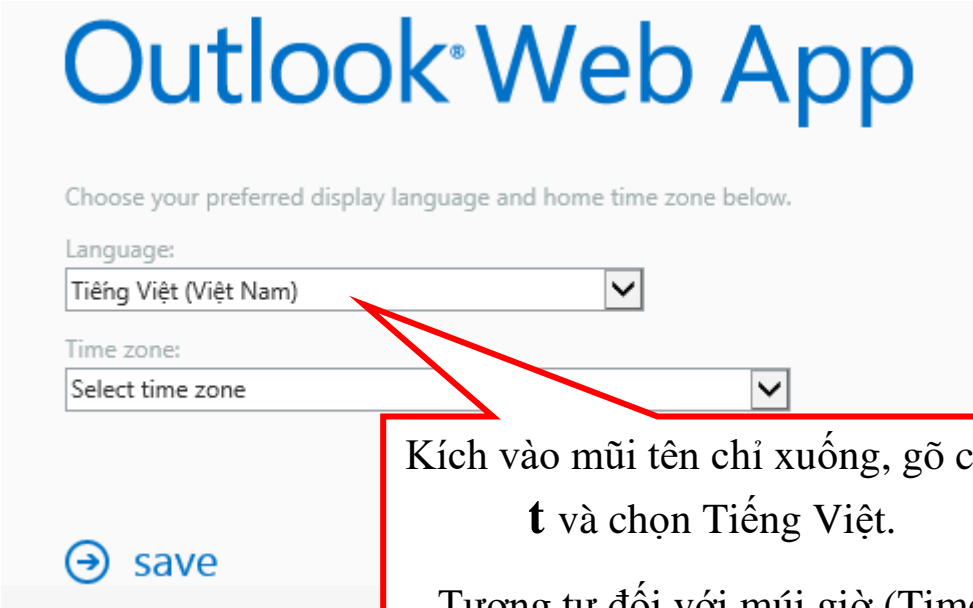
! Authentication Email is not configured. [Set it up now](#)

finish

cancel

**Hình 5.** xác thực tài khoản dựa trên số điện thoại

**Bước 6.** Hệ thống yêu cầu người dùng khai báo ngôn ngữ sử dụng và múi thời gian theo **Hình 6.**



Outlook® Web App

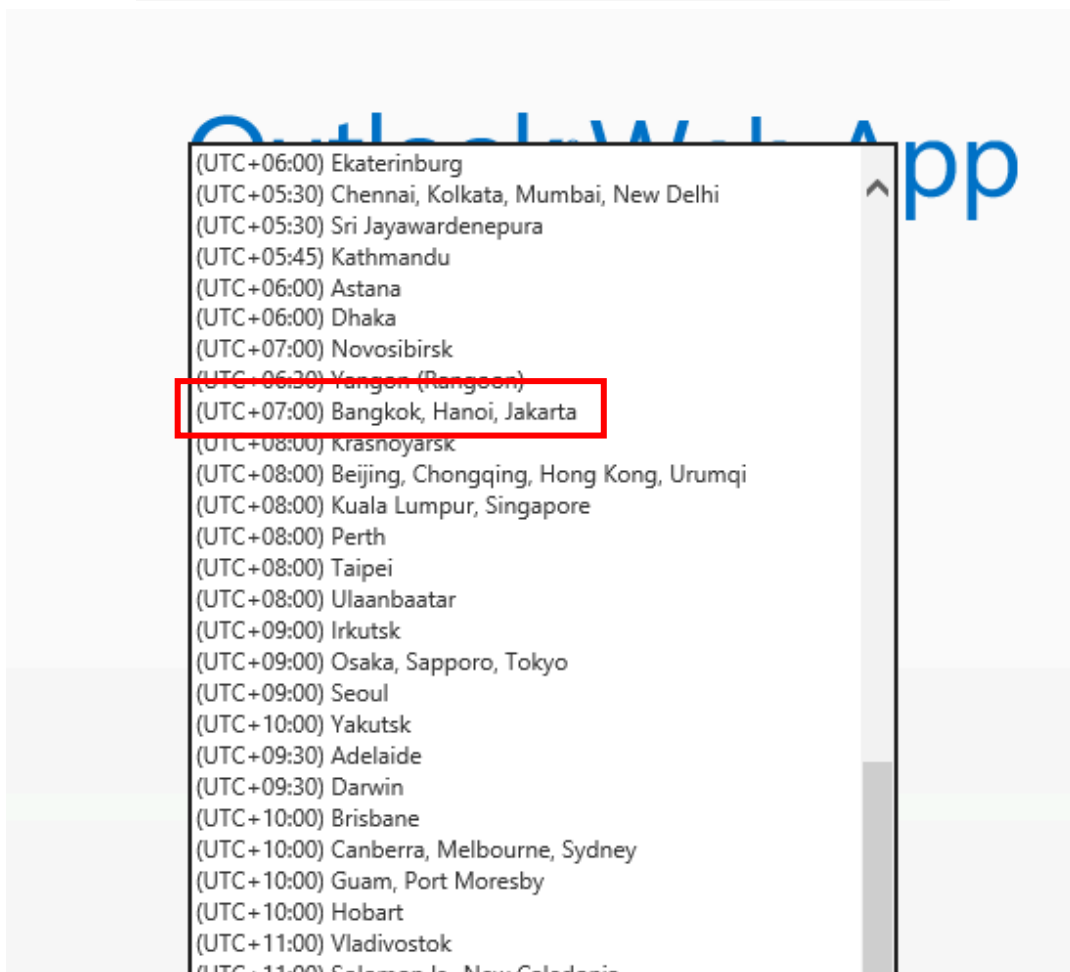
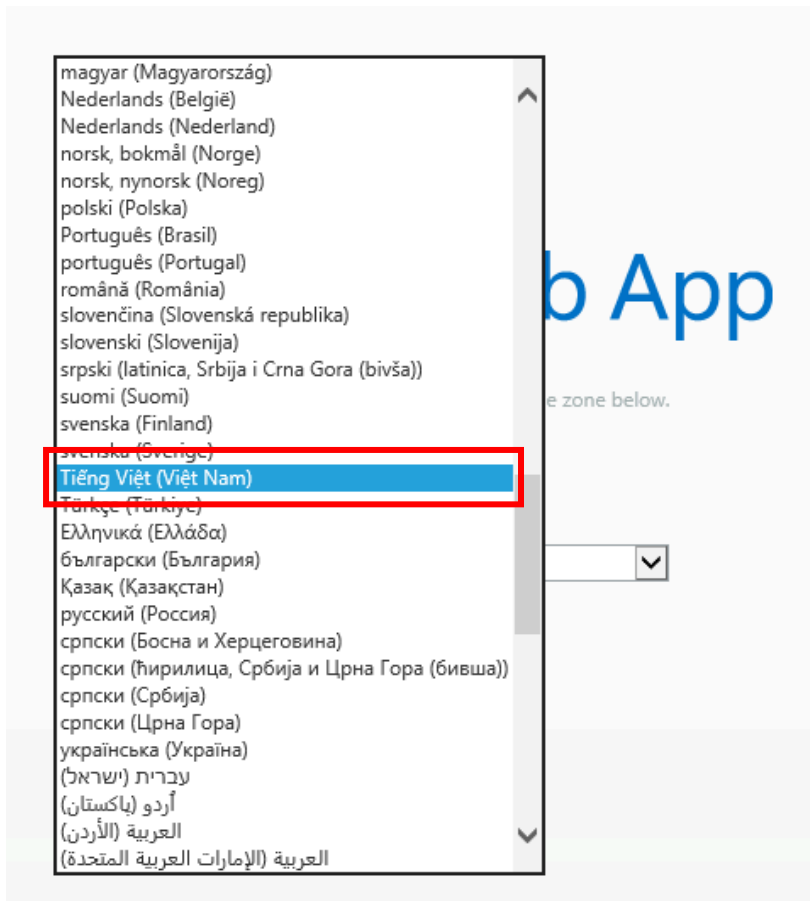
Choose your preferred display language and home time zone below.

Language:  
Tiếng Việt (Việt Nam) ▼

Time zone:  
Select time zone ▼

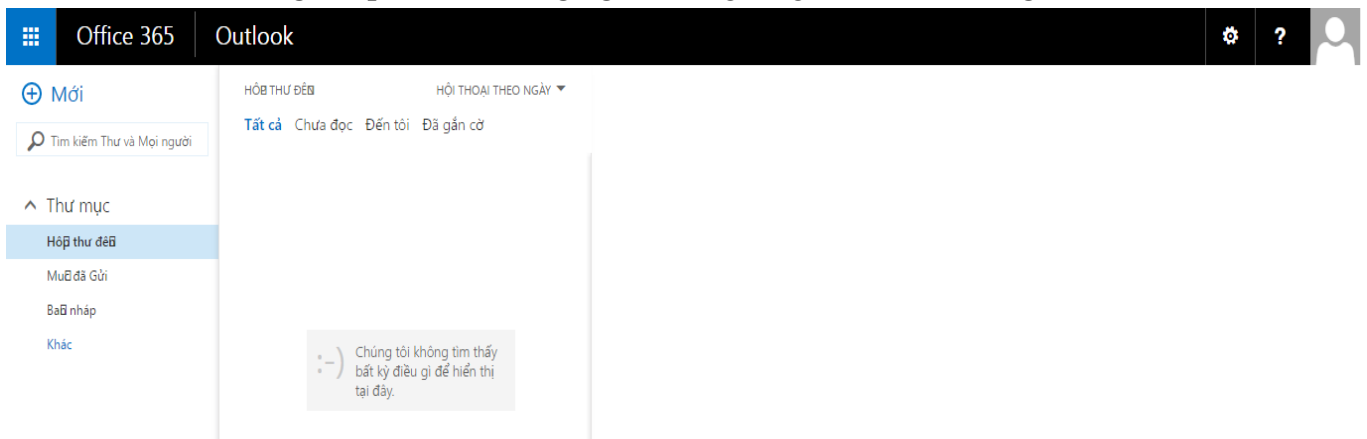
→ save

Kích vào mũi tên chỉ xuống, gõ chữ **t** và chọn Tiếng Việt.  
Tương tự đối với múi giờ (Time Zone), chọn múi giờ UTC +7



**Hình 6.** Khai báo ngôn ngữ sử dụng và múi thời gian

**Bước 7.** Sau khi đăng nhập vào hệ thống người dùng có giao diện sử dụng như **Hình 7**.



**Hình 7.** Giao diện sử dụng người dùng

Mọi vấn đề thắc mắc, Thầy/Cô vui lòng liên hệ với Tổ CNTT&TT qua địa chỉ:

Tổ CNTT&TT: 0934 911 108, [tocnttt@ued.udn.vn](mailto:tocnttt@ued.udn.vn)

Xin chân thành cảm ơn sự hợp tác của quý Thầy / Cô, Cán bộ viên chức và sinh viên trong nhà trường!

**TỔ CÔNG NGHỆ THÔNG TIN VÀ TRUYỀN THÔNG**